

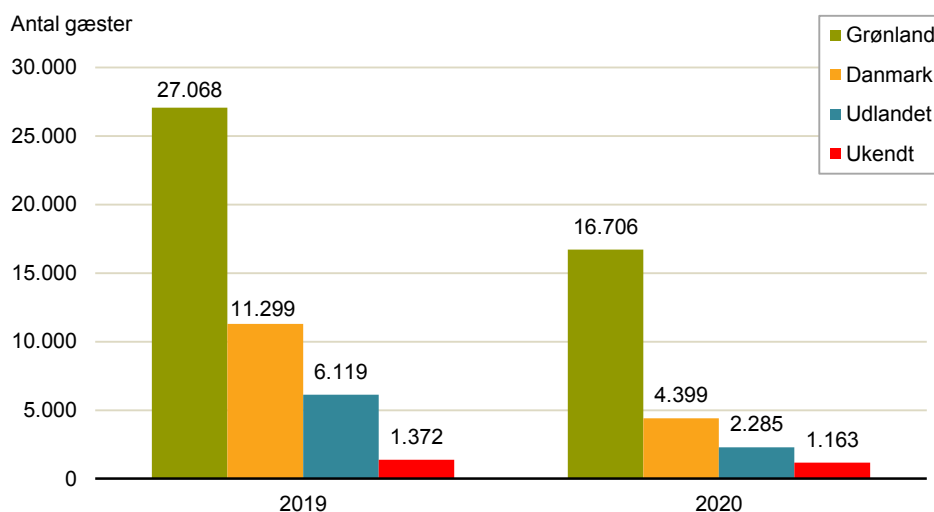
## Hotelgæster og overnatninger i 1. halvår 2020

### Resume

Anden opgørelse over hotelgæster og overnatninger efter de nationale og internationale COVID-19 rejseforbud, viste fald i gæster og overnatninger i hele Grønland. Dette skyldtes særligt rejseforbuddets indførelse i marts måned. Der var i 2. kvartal 2020 15.819 færre hotelgæster og 36.424 færre overnatninger end samme kvartal året før. Der var dog allerede i 1. kvartal en nedadgående trend med 5.486 færre hotelgæster og 14.275 færre hotelovernatninger end samme kvartal året før.

I 1. halvår var der i alt 24.553 overnattende gæster og 69.166 overnatninger på de 49 hoteller, vandrerhjem og andre indkvarteringer i Grønland, som Grønlands Statistik modtager indberetninger fra. Dette var et fald på henholdsvis 46,5 pct. og 42,3 pct. sammenlignet med samme periode 2019.

**Figur 1. Antal gæster, 1. halvår 2019-2020**



Kilder: Grønlands Statistik – se tal i Statistikbanken [bank.stat.gl/TUDHOT](http://bank.stat.gl/TUDHOT)

**Tabel 1. Antal overnattende gæster, 1. halvår 2019-2020**

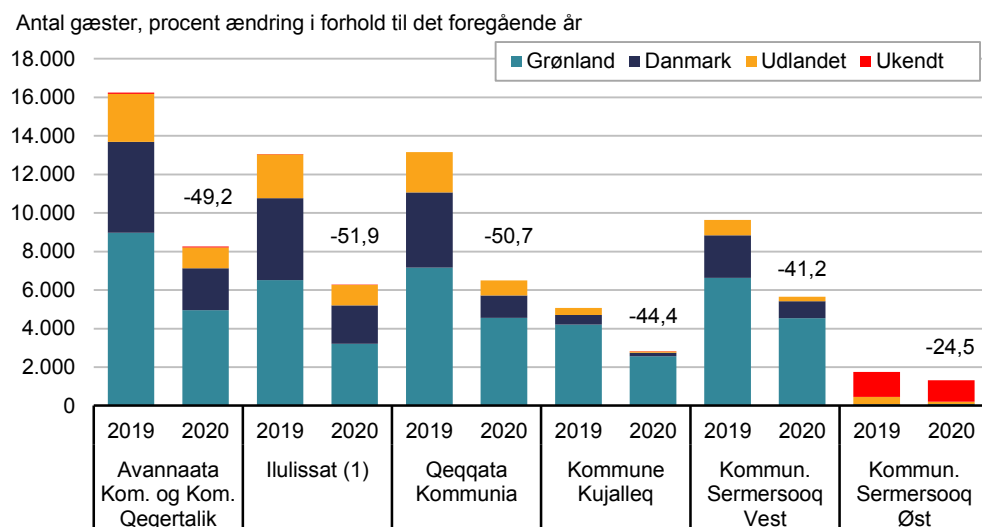
	2019	2020	pct. ændring 2019-2020
<b>Grønland</b> .....	27.068	16.706	-38,3
<b>Danmark</b> .....	11.299	4.399	-61,1
<b>Udlandet</b> .....	6.119	2.285	-62,7
<b>Ukendt</b> .....	1.372	1.163	-15,2
<b>I alt</b> .....	45.858	24.553	-46,5

Kilder: Grønlands Statistik – se tal i Statistikbanken i [bank.stat.gl/TUDHOT](http://bank.stat.gl/TUDHOT)

### Antal gæster i 1. halvår 2020

Antallet overnattende gæster faldt med 46,5 pct. I 1. halvår af 2020 sammenlignet med 2019. Den største ændring oplevede Ilulissat med et fald på 51,9 pct. i antallet af overnattende gæster.

**Figur 2. Antal overnattende gæster efter kommune, 1. halvår 2019-2020**



Kilder: Grønlands Statistik – se tal i Statistikbanken i [bank.stat.gl/TUDHOT](http://bank.stat.gl/TUDHOT)

(1) Ilulissat indgår også i sum for Avannaata Kommunua og Kommune Qeqertalik område.

## Hotelovertatninger i 1. halvår 2019-2020

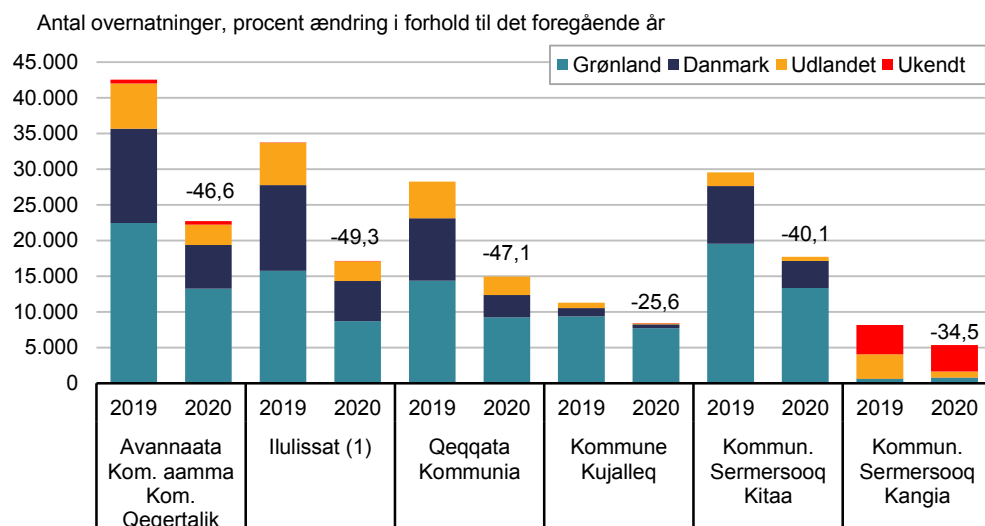
**Tabel 2. Antal overnatninger, 1. halvår 2019-2020**

	2019	2020	pct. ændring 2019-2020
<b>Grønland</b> .....	66.336	44.325	-33,2
<b>Danmark</b> .....	31.279	13.580	-56,6
<b>Udlandet</b> .....	17.594	7.029	-60,0
<b>Ukendt</b> .....	4.656	4.232	-9,1
<b>I alt</b> .....	119.865	69.166	-42,3

Kilder: Grønlands Statistik – se tal i Statistikbanken i [bank.stat.gl/TUDHOT](http://bank.stat.gl/TUDHOT)

Antallet af hotelovertatninger faldt med 42,3 pct. i 1. halvår 2020 i forhold til 2019. Største ændring oplevedes i Ilulissat der oplevede et fald i antallet af hotelovertatninger på 49,3 pct.

**Figur 3. Antal hotelovernatninger efter kommune, 1. halvår 2019-2020**



Kilder: Grønlands Statistik – se tal i Statistikbanken i [bank.stat.gl/TUDHOT](http://bank.stat.gl/TUDHOT)

(1) Ilulissat indgår også i sum for Avannaata Kommunua og Kommune Qeqertalik område.

### Bemærkninger

Grønlands Statistik modtager løbende data fra de fleste overnatningssteder i Grønland og alle større hoteller. Tallene er foreløbige og kan blive ændret når Grønlands Statistik modtager de manglende indberetninger.

Grønlands Statistik samarbejder med Visit Greenland om at afdække sengekapacitet i hele Grønland. Herunder løbende at gennemgå nye overnatningssteder og hoteller. Andelen af dækket sengekapacitet kan læses i tabel A1.

**Tabel A1. Dækket sengekapacitet 1. halvår 2020**

	Avannaata Kom. og Kom. Qeqertalik	Ilulissat (1)	Qeqqata Kommunua	Kommune Kujalleq	Kommun. Sermersooq Vest	Kommun. Sermersooq Øst	Total
Dækket Sengekapacitet	140.110	98.566	84.812	79.913	80.990	44.858	529.249
Samlet sengekapacitet	161.586	109.850	98.696	85.421	111.504	47.406	614.463
Pct dækket	87%	90%	86%	94%	73%	95%	85%

Kilde: Grønlands Statistik og Visit Greenland

Fra og med 2017 bruges kategorien "Ukendt" for gæster med ukendt bopæl. I tidligere dataudgivelser blev gæsterne med ukendt bopæl registreret under "Andre lande".

### BEMÆRK – Høj andel af estimater

På grund af forsinkede indberetninger er ca. 8,8 pct. af gæsterne og 13,7 pct. af overnatningerne estimater, baseret på oplysninger fra samme perioder i 2019. Eksisterende estimerings algoritmer forventes at skulle igennem en større revision som følge af erfaringer fra COVID-19 opgørelser.

---

Signatur forklaring:

- ... Oplysninger foreligger ikke
- .. Oplysninger for usikre til at angives eller diskretionshensyn
- . Tal kan efter sagens natur ikke forekomme
- 0 Mindre end halvdelen af den anvendte enhed
- Nul
- \* Foreløbigt eller anslået tal

Eventuel henvendelse

Simon Westmann

E-mail: [siwe@stat.gl](mailto:siwe@stat.gl)

Turisme

Grønlands Statistik  
Postboks 1025 · 3900 Nuuk  
Tlf.: +299 34 57 70 · Fax: +299 34 57 90  
[www.stat.gl](http://www.stat.gl) · e-mail: [stat@stat.gl](mailto:stat@stat.gl)

